



AXA COLPATRIA SEGUROS S.A.
ESTADO DE SITUACION FINANCIERA
AL 31 DE DICIEMBRE DE 2022 Y 31 DICIEMBRE DE 2021
(En pesos colombianos)

ACTIVO	31 de diciembre 2022	31 de diciembre 2021	PASIVO Y PATRIMONIO DE LOS ACCIONISTAS	31 de diciembre 2022	31 de diciembre 2021
ACTIVO CORRIENTE			PASIVO CORRIENTE		
Efectivo (Nota 6)	211,679,153,104	87,490,327,529	Pasivos financieros con instrumentos derivados (Nota 13)	423,242,840	4,045,609,687
Activos Financieros de Inversión			Pasivos financieros en operaciones repo (Nota 14)	-	33,848,197,909
A valor razonable (Nota 7)	170,691,577,742	190,207,368,222	Cuentas por pagar en actividades de seguros (Nota 15)	306,761,675,680	218,211,297,281
A valor razonable con cambios en patrimonio (Nota 7)	446,480,992,205	958,346,289,246	Obligaciones financieras (Nota 17)	2,365,730,298	2,049,644,330
Instrumentos derivativo (Nota 7)	2,189,632,328	752,607,452	Cuentas por pagar a corto plazo (Nota 18)	91,111,379,870	97,905,793,234
Cuentas por cobrar actividad aseguradora (Nota 8)	359,116,927,281	353,683,809,604	Reservas técnicas de seguros, parte corriente (Nota 19)	1,442,902,502,341	1,195,703,866,625
Deterioro cuentas por cobrar actividad aseguradora (Nota 8)	(1,034,419,238)	(1,411,672,645)	Beneficios de empleados corto plazo (Nota 20)	7,703,850,007	7,636,018,344
Activos en contratos de reaseguro (Nota 9)	981,257,887,711	828,346,016,752	Provisiones (Nota 21)	78,003,482,852	76,473,761,045
Otras cuentas por cobrar (Nota 10)	43,721,929,717	100,723,750,580	Otros pasivos (Nota 22)	63,739,674,667	47,628,029,142
Activos intangibles y gastos pagados por anticipado (Nota 11)	39,272,032,568	39,988,449,309			
Total activo corriente	2,253,375,713,418	2,558,126,946,049	Total pasivo corriente	1,993,011,538,555	1,683,502,217,597
ACTIVO NO CORRIENTE			PASIVO NO CORRIENTE		
Activos financieros a largo plazo (Nota 7)	671,605,678,389	59,769,740,102	Reservas técnicas de seguros (Nota 19)	694,154,176,667	704,616,754,328
Cuentas por cobrar actividad aseguradora (Nota 8)	32,731,013,666	5,275,255,532	Impuesto de renta diferido pasivo (Nota 33)	1,268,614,330	3,536,582,975
Deterioro cuentas por cobrar actividad aseguradora (Nota 8)	(446,163,065)	(508,021,066)	Beneficios de empleados largo plazo (Nota 20)	249,248,893	828,822,552
Propiedades y equipo (Nota 12)	41,857,719,170	33,148,832,406	Pasivos por arrendamiento financiero (Nota 16)	1,332,528,059	701,035,467
Propiedades de inversión (Nota 12)	369,108,458	373,690,850	Total pasivo no corriente	697,004,567,949	709,683,195,322
Activos por derechos de uso (Nota 12)	1,169,222,271	595,646,124	Total pasivos	2,690,016,106,504	2,393,185,412,919
Activos intangibles y gastos pagados por anticipado (Nota 11)	1,072,413,907	238	PATRIMONIO DE LOS ACCIONISTAS		
Impuesto sobre la renta diferido activo (Nota 33)	59,498,210,035	41,676,743,968	Capital social (Nota 23)	12,515,216,175	11,692,973,106
Total activo no corriente	807,857,202,831	140,331,888,154	Reservas (Nota 23)	95,225,092,964	79,425,681,773
			Prima en colocación de acciones (Nota 23)	241,372,682,786	221,745,740,729
			Resultados del ejercicio	64,509,211,011	15,799,411,191
			Adopción por primera vez de NIIF (Nota 23)	(7,326,710,387)	(7,326,710,387)
			Otro Resultado Integral (ORI) (Nota 34)	(35,078,682,804)	(16,063,675,128)
			Total patrimonio de los accionistas	371,216,809,745	305,273,421,284
Total activo	\$ 3,061,232,916,249	\$ 2,698,458,834,203	Total pasivo y patrimonio de los accionistas	\$ 3,061,232,916,249	\$ 2,698,458,834,203

Los suscritos Representante Legal y Contador Público certificamos que hemos verificado previamente las afirmaciones contenidas en estos estados financieros y que los mismos han sido tomados fielmente de los libros de contabilidad.


LORENA ELIZABETH TORRES A. TORRE
Representante Legal


GERARDO LÓPEZ GUERRERO
Contador
T.P. No. 39094-T



CLAUDIA YAMILE RUIZ GERENA
Revisor Fiscal
T.P. 129913 - T
Designada por PwC Contadores y Auditores S.A.S


AXA COLPATRIA SEGUROS S.A.
ESTADOS DE RESULTADOS Y OTROS RESULTADOS INTEGRALES
POR LOS AÑOS TERMINADOS AL 31 DE DICIEMBRE DE 2022 Y 2021
(En pesos Colombianos)

	NOTA	31 de diciembre 2022	31 de diciembre 2021
PRIMAS:			
Primas emitidas	24	1,768,342,573,539	1,441,786,185,890
Primas cedidas en reaseguro		(456,902,001,537)	(311,183,563,812)
Total primas retenidas		1,311,440,572,002	1,130,602,622,078
Incremento y disminución reserva técnica		(20,803,507,960)	(72,423,114,384)
Total primas devengadas		1,290,637,064,042	1,058,179,507,694
SINIESTROS:			
Siniestros pagados	25	(722,578,981,994)	(588,538,646,618)
Salvamentos	25	23,619,115,638	20,334,955,486
Recobros	25	10,916,191,208	10,307,808,993
Reembolso siniestros sobre cesiones		110,915,137,142	91,949,860,681
Total siniestros retenidos		(577,128,538,006)	(465,946,021,458)
Constitución reserva de siniestros		(89,329,639,258)	(64,789,452,354)
Total siniestros incurridos		(666,458,177,264)	(530,735,473,812)
Utilidad técnica bruta		624,178,886,778	527,444,033,882
Otros productos de seguros y reaseguros	26	95,593,065,550	68,849,333,693
Otros costos de reaseguros	27	(128,843,796,275)	(105,379,454,577)
Otros costos de seguros, neto	28	(114,398,500,810)	(102,429,143,546)
Gastos de ventas	29	(310,093,625,856)	(285,450,582,171)
(Provisión) Recuperación, Neto para cuentas por cobrar actividad aseguradora	30	175,182,328	(994,022,870)
		(457,567,675,063)	(425,403,869,471)
Utilidad técnica neta		166,611,211,715	102,040,164,411
Producto de inversiones		78,122,019,094	56,454,479,427
Gastos administrativos	31	(149,977,875,256)	(137,397,703,998)
Utilidad operacional		94,755,355,553	21,096,939,840
Otros ingresos	32	29,750,184,444	19,464,279,449
Otros gastos	32	(26,680,212,955)	(16,748,440,192)
Utilidad antes de impuesto sobre la renta		97,825,327,042	23,812,779,097
Impuesto sobre la renta y complementarios	33	(33,316,116,031)	(8,013,367,906)
UTILIDAD NETA DEL EJERCICIO		\$ 64,509,211,011	\$ 15,799,411,191
Otro Resultado Integral - ORI	34		
Partidas que no serán reclasificadas a resultados			
Pérdida en valoración de Instrumentos Financieros Medidos a Valor Razonable con cambios en el ORI		(19,015,007,676)	(58,153,103,341)
Resultado integral total		\$ 45,494,203,335	\$ (42,353,692,150)

Los suscritos Representante Legal y Contador Público certificamos que hemos verificado previamente las afirmaciones contenidas en estos estados financieros y que los mismos han sido tomados fielmente de los libros de contabilidad.


LORENA ELIZABETH TORRES ALATORRE
Representante Legal



GERARDO LÓPEZ GUERRERO
Contador
T.P. No. 39094-T


CLAUDIA YAMILE RUIZ GERENA
Revisor Fiscal
T.P. 129913 - T
Designada por PwC Contadores y Auditores S.A.S
(Ver mi informe adjunto)


AXA COLPATRIA SEGUROS S. A.
ESTADOS DE CAMBIOS EN EL PATRIMONIO
POR LOS AÑOS TERMINADOS AL 31 DE DICIEMBRE 2022 Y 2021
(En pesos Colombianos)

	Capital social	Reservas	Prima en colocación de acciones	Resultado del ejercicio	Adopción por primera vez de NIIF	Otro resultado Integral (ORI)	Total patrimonio de los Accionistas
SALDOS AL 31 DE DICIEMBRE DE 2020	\$ 11,692,973,106	\$ 19,047,428,557	\$ 221,745,740,729	\$ 64,381,538,498	\$ (7,326,710,387)	\$ 42,089,428,213	\$ 351,630,398,716
Distribución utilidades (Nota 23)	-	60,378,253,216	-	(60,378,253,216)	-	-	-
Distribución de dividendos	-	-	-	(4,003,285,282)	-	-	(4,003,285,282)
Utilidad neta del ejercicio	-	-	-	15,799,411,191	-	-	15,799,411,191
Pérdidas no realizadas (ORI)	-	-	-	-	-	(58,153,103,341)	(58,153,103,341)
SALDOS AL 31 DE DICIEMBRE DE 2021	\$ 11,692,973,106	\$ 79,425,681,773	\$ 221,745,740,729	\$ 15,799,411,191	\$ (7,326,710,387)	\$ (16,063,675,128)	\$ 305,273,421,284
Capitalizacion	822,243,069	-	19,626,942,057	-	-	-	20,449,185,126
Apropiación para reservas y pago impuesto a la riqueza	-	-	-	-	-	-	-
Distribución utilidades (Nota 23)	-	15,799,411,191	-	(15,799,411,191)	-	-	-
Utilidad neta del ejercicio	-	-	-	64,509,211,011	-	-	64,509,211,011
Pérdidas no realizadas (ORI)	-	-	-	-	-	(19,015,007,676)	(19,015,007,676)
SALDOS AL 31 DE DICIEMBRE DE 2022	12,515,216,175	95,225,092,964	241,372,682,786	64,509,211,011	(7,326,710,387)	(35,078,682,804)	371,216,809,745

Los suscritos Representante Legal y Contador Público certificamos que hemos verificado previamente las afirmaciones contenidas en estos estados financieros y que los mismos han sido tomados fielmente de los libros de contabilidad.


LORENA ELIZABETH TORRES ALATORRE
Representante Legal


GERARDO LÓPEZ GUERRERO
Contador
T.P. No. 39094-T


CLAUDIA YAMILE RUIZ GERENA
Revisor Fiscal
T.P. 129913 - T
Designada por PwC Contadores y Auditores S.A.S
(Ver mi informe adjunto)

AXA COLPATRIA SEGUROS S. A.
ESTADOS DE FLUJOS DE EFECTIVO
POR LOS AÑOS TERMINADOS AL 31 DE DICIEMBRE 2022 Y 2021
(En pesos colombianos)

	NOTA	31 de diciembre 2022	31 de diciembre 2021
AJUSTES POR PARTIDAS QUE CORRIGEN EL RESULTADO			
Utilidad del periodo		64,509,211,011	15,799,411,191
Ajustes por:			
Constitución de reservas técnicas		1,774,819,908,146	1,458,746,557,421
Liberación reservas técnicas		(1,664,686,760,928)	(1,321,533,990,683)
Provisión Otras cuentas por cobrar	29, 10	1,467,379,224	959,449,783
Recuperación provisión otras cuentas por cobrar		(1,056,840,473)	-
Provisión cuentas por cobrar actividad aseguradora y reaseguradora	30, 8	7,786,006,036	11,386,638,821
Liberacion cuentas por cobrar actividad aseguradora y reaseguradora	30, 8	(7,859,349,428)	(10,300,295,569)
Amortización	11	177,779,756	2,691,774,702
Provisión impuesto de renta diferido	33	(5,355,253,860)	(8,959,663,980)
Provisión impuesto a la renta corriente	33	38,671,369,891	16,973,031,886
Depreciación propiedad y equipo		3,455,672,071	2,811,003,946
Depreciación activos por derecho de uso		372,142,740	142,838,416
Intereses por pasivos por arrendamiento	16	111,714,512	155,955,792
Valoración de acciones		(1,449,554,944)	12,243,178
Desvalorización contratos forward		35,874,354,980	29,294,175,303
Pérdida en venta de inversiones		14,626,450,164	1,470,787,597
Utilidad Realizada en Inversiones		(1,611,528,718)	(1,092,364,403)
Valorización de inversiones		(126,816,740,662)	(87,838,611,563)
Incremento obligaciones laborales	31	84,135,896,695	68,467,562,346
Incremento (Disminución) en provisiones		1,529,721,807	11,954,579,002
Subtotal		218,701,578,020	191,141,083,186
FLUJO DE EFECTIVO DE LAS ACTIVIDADES DE OPERACIÓN			
Disminución (aumento) en cuentas por cobrar	8	56,591,282,112	(29,875,538,178)
Incremento (disminución) en impuesto de renta por pagar	18	(19,086,285,167)	(15,680,060,177)
Incremento en cuentas por cobrar Act Asegurado y Reaseg	8	(59,563,603,949)	(98,102,790,947)
Incremento en Activos Intangibles y Gastos pagados por anticipado	11	(533,776,684)	(6,822,644,779)
Incremento en cuentas por pagar Neto	15, 18	62,170,880,311	74,034,625,505
Disminución en obligaciones laborales	20	(84,647,638,691)	(67,719,388,703)
Incremento en otros pasivos	22	16,111,645,525	14,960,891,119
Compra-venta neta de inversiones medidos a valor razonable y costo amortizado	7 , 13, 14	(73,734,609,746)	(6,681,333,500)
Subtotal		(102,692,106,289)	(135,886,239,660)
Efectivo neto provisto por las actividades de operación		116,009,471,731	55,254,843,526
FLUJO DE EFECTIVO DE LAS ACTIVIDADES DE INVERSIÓN:			
Adquisición-venta neta de propiedad y equipo	12	(12,159,976,443)	(25,706,614,857)
Efectivo neto usado en las actividades de inversión		(12,159,976,443)	(25,706,614,857)
FLUJO DE EFECTIVO POR LAS ACTIVIDADES DE FINANCIACIÓN:			
Aumento neto de créditos en bancos y otras obligaciones financieras	17	316,085,968	992,140,304
Anticipo de capitalización	23	20,449,185,126	-
Pago de Dividendos		-	(4,003,285,282)
Pago de pasivos por arrendamiento financiero	16	(425,940,807)	(193,404,868)
Efectivo neto provisto por (usado en) las actividades de financiación		20,339,330,287	(3,204,549,846)
AUMENTO NETO EN EL DISPONIBLE		124,188,825,575	26,343,678,823
DISPONIBLE AL INICIO DEL PERIODO		87,490,327,529	61,146,648,706
DISPONIBLE AL FINAL DEL PERIODO	6	211,679,153,104	87,490,327,529

Los suscritos Representante Legal y Contador Público certificamos que hemos verificado previamente las afirmaciones contenidas en estos estados financieros y que los mismos han sido tomados fielmente de los libros de contabilidad.

LORENA EMILIBETH TORRES ALATORRE
Representante Legal

GERARDO LÓPEZ GUERRERO
Contador
T.P. No..39094-T

CLAUDIA YAMILE RUIZ GERENA
Revisor Fiscal
T.P. 129913 - T
Designada por PwC Contadores y Auditores S.A.S
(Ver mi informe adjunto)