

AXA COLPATRIA SEGUROS DE VIDA S.A.
ESTADO SEPARADO DE SITUACIÓN FINANCIERA
AL 31 DE DICIEMBRE DE 2025 Y 2024
(En pesos colombianos)

	Nota	31 de diciembre 2025	31 de diciembre 2024
ACTIVO			
Efectivo y equivalentes de efectivo	6	38.846.574.060	54.530.892.620
Activos financieros de inversión			
A valor razonable	7.1.1	64.981.376.097	98.151.523.185
A valor razonable con cambios en el ORI	7.1.2	2.436.040.764.933	2.549.821.612.929
A costo amortizado, neto	7.1.3	1.818.164.978.547	1.476.109.403.030
Inversiones en fondos de inversión	7.1.1	3.115.412.677	3.712.590.570
Inversiones en compañías del grupo	7.8	168.363.121.108	163.653.706.309
Cuentas por cobrar actividad aseguradora	8	169.448.167.711	147.488.356.370
Deterioro cuentas por cobrar actividad aseguradora	8	(3.558.424.579)	(2.888.074.972)
Activos en contratos de reaseguro, neto	9	123.132.258.355	123.448.779.307
Otras cuentas por cobrar, neto	10	6.239.340.847	6.713.076.476
Activos no financieros	11	1.140.687.547	634.202.100
Gastos pagados por anticipado	14	4.191.812.213	346.079.529
Propiedad y equipo, neto	13.1	27.136.642.126	23.370.485.292
Propiedad de inversión, neto	13.2	12.707.975.930	6.398.876.967
Activos por derecho de uso, neto	13.3	2.089.004.905	2.427.294.834
Activos intangibles, neto	12	34.954.707.201	34.153.594.786
Impuesto sobre la renta diferido, neto	34	36.692.252.019	42.455.853.000
Impuestos corrientes, neto	18	47.805.949.051	6.803.833.868
Total activo		\$ 4.991.492.600.748	\$ 4.737.332.086.200
PASIVO Y PATRIMONIO DE LOS ACCIONISTAS			
PASIVO			
Operaciones simultáneas	15	82.877.862.933	224.942.400.074
Cuentas por pagar en actividades de seguros	16	55.512.682.463	60.027.996.075
Pasivos no financieros	19	68.695.320.489	31.209.540.012
Cuentas por pagar	17	23.292.849.059	15.085.660.549
Reservas técnicas de seguros	21	3.806.941.951.730	3.407.475.716.992
Beneficios de empleados	22	24.666.267.566	22.493.128.333
Provisiones	23	136.856.112.117	108.129.107.660
Otros pasivos	24	3.481.939.558	3.106.306.912
Pasivos por derechos de uso	20	2.683.650.096	3.021.296.090
Total pasivo		\$ 4.205.008.636.011	\$ 3.875.491.152.697
PATRIMONIO DE LOS ACCIONISTAS			
Capital social	25	11.084.052.876	11.084.052.876
Reservas	25	688.017.897.137	585.597.510.705
Prima en colocación de acciones	25	120.050.693.026	120.050.693.026
Resultados del ejercicio		243.703.560.777	295.279.746.194
Adopción por primera vez de NIIF		38.102.040.203	38.102.040.203
Otro Resultado Integral (ORI)	35	(314.474.279.282)	(188.273.109.501)
Total patrimonio de los accionistas		\$ 786.483.964.737	\$ 861.840.933.503
Total pasivo y patrimonio de los accionistas		\$ 4.991.492.600.748	\$ 4.737.332.086.200

Las notas adjuntas son parte integral de los estados financieros separados.


MARIANA CASTELLERO ESTÉVEZ (*)
Representante Legal


GERARDO LÓPEZ GUERRERO (*)
Contador
T.P. No. 39094-T

Digitally signed by Jessica Lorena Torres Betancourth
Date: 2026.02.23 22:24:30 -05'00'
JESSICA LORENA TORRES BETANCOURTH
Revisor Fiscal de AXA Colpatría Seguros de Vida S.A.
T.P. 298269 - T
Miembro de KPMG S.A.S.
(Véase mi informe del 23 de febrero de 2026)


(*) Los suscritos Representante Legal y Contador Público certificamos que hemos verificado previamente las afirmaciones contenidas en estos estados financieros separados y que los mismos han sido tomados fielmente de los libros de contabilidad.


AXA COLPATRIA SEGUROS DE VIDA S.A.
ESTADOS SEPARADOS DE RESULTADOS Y OTRO RESULTADO INTEGRAL
POR EL PERIODO TERMINADO EL 31 DE DICIEMBRE DEL AÑO 2025 Y 2024
(En pesos colombianos)

	Nota	31 de diciembre 2025	31 de diciembre 2024
PRIMAS:			
Primas emitidas	26	1.718.897.335.623	1.505.486.642.190
Primas cedidas en reaseguro		(79.382.952.433)	(72.988.757.233)
Total primas retenidas		1.639.514.383.190	1.432.497.884.957
Constitución de reserva técnica		(3.631.933.430.581)	(3.350.558.081.573)
Liberación de reserva técnica		3.439.171.788.030	3.198.752.800.960
Total de reservas técnicas		(192.761.642.551)	(151.805.280.613)
Total primas devengadas		1.446.752.740.639	1.280.692.604.344
SINIESTROS:			
Siniestros pagados	27	(595.691.033.876)	(489.065.894.980)
Recobros	27	11.334.590.641	7.537.170.138
Reembolso siniestros sobre cesiones	27	16.605.176.875	26.320.412.200
Total siniestros retenidos		(567.751.266.360)	(455.208.312.642)
Constitución reserva de siniestros		(2.147.794.348.239)	(2.126.215.852.105)
Liberación reserva de siniestros		1.937.965.775.752	1.979.694.208.110
Total reserva de siniestros		(209.828.572.487)	(146.521.643.995)
Total siniestros incurridos		(777.579.838.847)	(601.729.956.637)
Utilidad técnica bruta		669.172.901.792	678.962.647.707
Otros productos de seguros y reaseguros	28	58.645.624.526	52.728.996.327
Otros costos de seguros, neto	29	(378.584.052.091)	(338.270.473.290)
Gastos de ventas	30	(322.283.098.641)	(302.779.970.016)
Recuperación (provisión) para cuentas por cobrar actividad aseguradora, neto	31	34.423.668	(1.132.207.263)
Resultado en actividades de seguros		(642.187.102.538)	(589.453.654.242)
Utilidad técnica neta		26.985.799.254	89.508.993.465
Producto de activos financieros		416.130.097.659	397.889.669.846
Resultado método de participación patrimonial	7.8	8.248.522.410	5.085.313.652
Gastos administrativos	32	(206.839.138.676)	(168.250.873.329)
Utilidad operacional		244.525.280.647	324.233.103.634
Otros ingresos	33	10.011.425.395	4.757.619.494
Otros gastos	33	(4.330.188.148)	(2.185.439.001)
Utilidad antes de impuesto sobre la renta		250.206.517.894	326.805.284.127
Impuesto sobre la renta y complementarios	34	(6.502.957.117)	(31.525.537.933)
RESULTADOS DEL EJERCICIO		\$ 243.703.560.777	\$ 295.279.746.194
Otro Resultado Integral - ORI			
Partidas que pueden ser reclasificadas posteriormente a resultados del período			
Instrumentos Financieros Medidos a Valor Razonable con cambios en el ORI	35	(126.201.169.781)	(173.080.648.095)
Resultado integral total		\$ 117.502.390.996	\$ 122.199.098.099

Las notas adjuntas son parte integral de los estados financieros separados.


MARIANO CABALLERO ESTÉVEZ (*)
Representante Legal


GERARDO LÓPEZ GUERRERO (*)
Contador
T.P. No. 39094-T


Digitally signed by Jessica Lorena Torres Betancourth
Lorena Torres Betancourth
Date: 2026.02.23 22:24:45 -05'00'

JESSICA LORENA TORRES BETANCOURTH
Revisor Fiscal de AXA Colpatria Seguros de Vida S.A.
T.P. 298269 - T
Miembro de KPMG S.A.S.
(Véase mi informe del 23 de febrero de 2026)


(*) Los suscritos Representante Legal y Contador Público certificamos que hemos verificado previamente las afirmaciones contenidas en estos estados financieros separados y que los mismos han sido tomados fielmente de los libros de contabilidad.

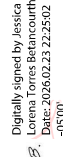
AXA COLPATRIA SEGUROS DE VIDA S.A.
ESTADO SEPARADO DE CAMBIOS EN EL PATRIMONIO
POR EL PERIODO TERMINADO EL 31 DE DICIEMBRE DE 2025 Y 2024
(En pesos colombianos)

	Capital social	Reservas	Prima en colocación de acciones	Resultados del ejercicio	Adopción por primera vez de NIIF	Otro Resultado Integral - ORI	Total patrimonio de los accionistas
SALDOS AL 31 DE DICIEMBRE DE 2023	11.084.052.876	382.250.876.902	120.050.693.026	345.093.824.045	38.102.040.203	(15.192.461.406)	881.389.025.646
Utilidad neta del ejercicio	-	-	-	295.279.746.194	-	-	295.279.746.194
Distribución de dividendos	-	-	-	(140.001.609.842)	-	-	(140.001.609.842)
Reserva legal	-	181.480.369.713	-	(181.480.369.713)	-	-	-
Reserva ocasional comisiones ARL	-	19.985.844.490	-	(19.985.844.490)	-	-	-
Reserva ocasional modelo expansión	-	1.626.000.000	-	(1.626.000.000)	-	-	-
Reserva ocasional beneficios y donaciones	-	254.419.600	-	(2.000.000.000)	-	-	(1.745.580.400)
Instrumentos Financieros Medidos a Valor Razonable con cambios en el ORI	-	-	-	-	-	(173.080.648.095)	(173.080.648.095)
SALDOS AL 31 DE DICIEMBRE DE 2024	11.084.052.876	585.597.510.705	120.050.693.026	295.279.746.194	38.102.040.203	(188.273.109.501)	861.840.933.503
Utilidad neta del ejercicio	-	-	-	243.703.560.777	-	-	243.703.560.777
Distribución de dividendos en efectivo	-	-	-	(192.688.854.922)	-	-	(192.688.854.922)
Reserva legal	-	84.827.891.272	-	(84.827.891.272)	-	-	-
Reserva ocasional comisiones ARL	-	17.681.000.000	-	(17.681.000.000)	-	-	-
Reserva ocasional modelo expansión	-	82.000.000	-	(82.000.000)	-	-	-
Liberación reserva ocasional beneficios y donaciones	-	(170.504.840)	-	-	-	-	(170.504.840)
Instrumentos Financieros Medidos a Valor Razonable con cambios en el ORI	-	-	-	-	-	(126.201.169.781)	(126.201.169.781)
SALDOS AL 31 DE DICIEMBRE DE 2025	11.084.052.876	688.017.897.137	120.050.693.026	243.703.560.777	38.102.040.203	(314.474.279.282)	786.483.964.737

Las notas adjuntas son parte integral de los estados financieros separados.


MARIÑO CABALLERO ESTÉVEZ (*)
Representante Legal


GERARDO LÓPEZ GUERRERO (*)
Contador
T.P. No. 39094-T


Digitally signed by Jessica Lorena Torres Betancourth
Date: 2026.02.23 22:25:02
+05'00'

JESSICA LORENA TORRES BETANCOURTH
Revisor Fiscal de AXA Colpatría Seguros de Vida S.A.
T.P. 298269 - T
Miembro de KPMG S.A.S.
(Véase mi informe del 23 de febrero de 2026)

(*) Los suscritos Representante Legal y Contador Público certificamos que hemos verificado previamente las afirmaciones contenidas en estos estados financieros separados y que los mismos han sido tomados fielmente de los libros de contabilidad.

AXA COLPATRIA SEGUROS DE VIDA S.A.
ESTADO SEPARADO DE FLUJOS DE EFECTIVO
POR EL PERIODO TERMINADO EL 31 DE DICIEMBRE DE 2025 Y 2024
(En pesos colombianos)

	Nota	31 de diciembre 2025	31 de diciembre 2024
Resultados del ejercicio		243.703.560.777	295.279.746.194
AJUSTES PARA CONCILIAR EL RESULTADO DEL PERÍODO Y EL EFECTIVO NETO PROVISTO:			
Ajustes por:			
Producto de activos financieros		(430.113.497.963)	(397.889.669.846)
Producto simultáneos		13.983.400.304	-
Deterioro cuentas por cobrar actividad aseguradora, neto	31	(1.802.375.031)	(526.921.490)
Liberación y constitución de reservas técnicas, neto		402.590.215.038	298.326.924.608
Deterioro de reaseguro, neto	31	1.767.951.363	1.659.128.753
Deterioro otras cuentas por cobrar, neto		206.053.256	53.781.390
Valorizaciones propiedades de inversión y propiedad y equipo		(12.613.172.717)	-
Depreciaciones	13, 32	4.366.149.253	3.970.564.642
Amortización intangibles	12, 32	848.866.061	1.958.651.395
Utilidad en venta de propiedades de inversión y derechos de uso		(22.837.842)	(110.222.921)
Resultado método de participación patrimonial		(8.248.522.410)	(5.085.313.652)
Provisión de impuesto sobre la renta	34	6.502.957.117	31.525.537.933
Intereses por arrendamientos		181.323.515	166.295.648
Provisiones beneficios de empleados		9.246.185.885	13.138.477.612
Diferencia en cambio		(25.250.743)	(142.989.853)
Subtotal		230.571.005.863	242.323.990.413
Cambios en activos y pasivos:			
Operaciones simultáneas		(156.047.937.445)	214.733.109.512
Contratos forward		8.656.444.042	134.557.473
Cuentas por cobrar actividad aseguradora		(19.487.086.703)	(13.218.260.063)
Activos en contratos de reaseguro		(1.451.430.411)	(10.568.699.903)
Otras cuentas por cobrar		267.682.373	(2.083.061.297)
Activos no financieros		(506.485.447)	(401.983.173)
Gastos pagados por anticipado		(3.845.732.684)	(24.271.044)
Impuesto corriente y diferido		(41.741.471.319)	(52.376.680.079)
Cuentas por pagar en actividades de seguros		(4.515.313.612)	7.041.534.679
Cuentas por pagar		8.198.943.136	(4.499.575.088)
Pasivos no financieros		37.485.780.477	24.474.878.474
Reservas técnicas de seguros		(3.123.980.300)	(692.235.363)
Provisiones		28.727.004.457	12.337.147.898
Beneficios de empleados		(7.073.046.652)	(7.500.895.746)
Otros pasivos		375.632.646	211.097.762
Pago intereses por derechos de uso		(333.361.148)	(545.365.983)
Efectivo neto provisto por las actividades de operación		76.156.647.273	409.345.288.472
FLUJO DE EFECTIVO DE LAS ACTIVIDADES DE INVERSIÓN:			
Ventas (adquisición) de activos financieros		104.287.589.211	(262.700.780.508)
Inversiones en compañías del grupo		(5.772.393.219)	(5.913.240.948)
Compras de propiedad y equipo	13	(1.341.454.034)	(5.867.353.163)
Bajas de propiedad y equipo, propiedad de inversión y derechos de uso	13	786.007.424	2.647.443.961
Adquisición de intangibles	12	(1.649.978.476)	(2.593.317.501)
Dividendos recibidos		5.772.393.219	9.566.389.159
Flujo de efectivo usado en las actividades de inversión		-	-
Efectivo neto provisto (usado) en las actividades de inversión		102.082.164.125	(264.860.859.000)
FLUJO DE EFECTIVO POR LAS ACTIVIDADES DE FINANCIACIÓN:			
Pagos pasivos por arrendamientos	20	(1.097.266.313)	(3.536.273.119)
Dividendos pagados		(192.680.609.548)	(140.001.609.842)
Pagos de donaciones		(170.504.840)	(1.745.580.400)
Efectivo neto usado en las actividades de financiación		(193.948.380.701)	(145.283.463.361)
DISMINUCIÓN NETO EN EL EFECTIVO		(15.709.569.303)	(799.033.889)
EFECTIVO AL COMIENZO DEL PERIODO		54.530.892.620	55.186.936.656
Efecto de las variaciones en la diferencia en cambio sobre el efectivo mantenido		25.250.743	142.989.853
EFECTIVO AL FINAL DEL PERIODO		38.846.574.060	54.530.892.620
Efectivo restringido		1.847.360.008	1.630.428.275

Las notas adjuntas son parte integral de los estados financieros separados.


MARIANO CABALLERO ESTÉVEZ (*)
Representante Legal


GERARDO LÓPEZ GUERRERO (*)
Contador
T.P. No. 39094-T


Digitally signed by Jessica Lorena Torres Betancourth
Date: 2026.02.23 22:25:19 -05'00'
JESSICA LORENA TORRES BETANCOURTH
Revisor Fiscal de AXA Colpatria Seguros de Vida S.A.
T.P. 298269 - T
Miembro de KPMG S.A.S.
(Véase mi informe del 23 de febrero de 2026)

(*) Los suscritos Representante Legal y Contador Público certificamos que hemos verificado previamente las afirmaciones contenidas en estos estados financieros separados y que los mismos han sido tomados fielmente de los libros de contabilidad.