


**Inversiones Sequoia Colombia S.A.S**  
**Estados de Situación Financiera**  
(Cifras expresadas en pesos colombianos)

	Nota	2025	2024
<b>Activos</b>			
Efectivo y Equivalentes al Efectivo	4	8.722.332.034	22.951.789.886
Otras Inversiones	5	9.854.060.000	-
Deudores comerciales y otras cuentas por cobrar, neto	6	7.020.328.541	8.484.838.952
Otros activos financieros, neto	7	1.104.111.938	59.392.339
Inventarios	8	1.971.998.336	1.643.190.380
Otros activos no financieros	9	602.745.052	328.108.978
Activos por impuestos corrientes, neto	15	8.072.382.365	5.968.215.987
<b>Total activos Corrientes</b>		<b>37.347.958.266</b>	<b>39.435.536.522</b>
Propiedad Y equipo, Neto	10	47.857.200.982	36.417.436.012
Activos por derecho de uso	11	4.920.003.376	6.441.460.752
<b>Total activos no corrientes</b>		<b>52.777.204.358</b>	<b>42.858.896.764</b>
<b>Total activos</b>		<b>90.125.162.624</b>	<b>82.294.433.286</b>
<b>Pasivos</b>			
Proveedores	12	2.726.488.837	2.803.614.758
Cuentas Por Pagar	13	3.634.079.889	2.029.070.697
Pasivos por Arrendamiento	11	1.211.488.145	1.115.987.652
Pasivos no financieros	14	446.393.151	330.288.730
Beneficio a Empleados	16	986.625.483	1.147.638.350
Anticipos recibidos	17	548.370.918	1.187.888.563
Provisiones	18	1.769.451.436	1.778.215.865
<b>Total pasivos corrientes</b>		<b>11.322.897.859</b>	<b>10.392.704.615</b>
Pasivos por impuestos diferidos	15	<b>6.230.418.743</b>	4.456.079.030
Pasivos por derechos de uso	11	5.031.073.985	6.629.494.084
<b>Total pasivos no corrientes</b>		<b>11.261.492.728</b>	<b>11.085.573.114</b>
<b>Total Pasivos</b>		<b>22.584.390.587</b>	<b>21.478.277.729</b>
<b>Patrimonio</b>			
Capital Social	19	14.848.710.000	14.848.710.000
Prima en colocacion de acciones		53.151.293.522	53.151.293.522
Resultado del Ejercicio		2.617.579.592	1.888.578.262
Resultados acumulados		(12.050.185.419)	(13.938.763.690)
Otros resultados integrales (ORI)		4.107.036.888	-
Resultados Acumulados Convergencias a NIIF		4.866.337.453	4.866.337.453
<b>Total patrimonio</b>		<b>67.540.772.036</b>	<b>60.816.155.547</b>
<b>Total pasivos y patrimonio</b>		<b>90.125.162.624</b>	<b>82.294.433.286</b>

Las notas adjuntas son parte integral de los estados financieros

  
Victor Alexander Saenz Castro  
Representante Legal (\*)

  
Gerardo Lopez Guerrero  
Contador Público (\*)  
TP N° 39094 -T

  
Luz Mary Ulloa Hernández  
Revisor Fiscal  
TP N° 333577-T  
Miembro de KPMG S.A.S.

Digitally signed by LUZ  
MARY ULLOA HERNANDEZ  
Date: 2026.02.23 18:21:19  
-05'00'

(Veáse mi informe del 23 de febrero de 2026)


(\*) Los suscritos representante legal y contador certificamos que hemos verificado previamente las afirmaciones contenidas en estos estados financieros y que los mismos han sido preparados de acuerdo con informacion tomada finalmente de los libros de contabilidad de la Compañía.


**Inversiones Sequoia Colombia S.A.S**  
**Estados de Resultados y Otro Resultado Integrales**  
(Cifras expresadas en pesos colombianos)

**Años terminados el 31 de diciembre de:**

	Nota	2025	2024
Ingresos Operacionales	20	60.994.004.686	48.843.995.969
Costo de Servicios	21	(42.647.645.617)	(35.544.507.768)
<b>Utilidad Bruta</b>		<b>18.346.359.069</b>	<b>13.299.488.201</b>
Gastos de Administracion	22	(14.147.561.101)	(13.142.751.674)
Otros Ingresos	23	879.534.002	3.508.214.676
Otros Gastos	25	(1.672.834.154)	(1.087.136.407)
<b>Resultados de actividades de operación</b>		<b>3.405.497.816</b>	<b>2.577.814.796</b>
Ingresos Financieros	26	1.365.945.013	1.190.123.159
Costos Financieros	26	(1.088.369.771)	(979.586.339)
<b>Costo financiero, neto</b>		<b>277.575.242</b>	<b>210.536.820</b>
<b>Utilidades antes de impuesto</b>		<b>3.683.073.058</b>	<b>2.788.351.616</b>
Gasto por impuesto a las ganancias	15	(1.065.493.466)	(899.773.354)
<b>Resultado del periodo</b>		<b>2.617.579.592</b>	<b>1.888.578.262</b>
Utilidad o perdidas otro resultado integral		4.107.036.888	(7)
<b>OTRO RESULTADO INTEGRAL</b>		<b>4.107.036.888</b>	<b>1.888.578.255</b>

Las notas adjuntas son parte integral de los estados financieros

  
Victor Alexander Saenz Castro  
Representante Legal (\*)

  
Gerardo Lopez Guerrero  
Contador Público (\*)  
TP N° 39094 -T


  
Digitally signed by LUZ  
MARY ULLOA HERNANDEZ  
Date: 2026.02.23 18:21:41  
-05'00'  
Luz Mary Ulloa Hernández  
Revisor Fiscal  
TP N° 333577-T  
Miembro de KPMG S.A.S.  
(Veáse mi informe del 23 de febrero de 2026)


(\*) Los suscritos representante legal y contador certificamos que hemos verificado previamente las afirmaciones contenidas en estos estados financieros y que los mismos han sido preparados de acuerdo con informacion tomada finalmente de los libros de contabilidad de la Compañía.

**Inversiones Sequoia Colombia S.A.S**  
**Estados de Cambios en el Patrimonio**  
(Cifras expresadas en pesos colombianos)

Nota	Capital Social	Prima en Colocación de acciones	Resultados Acumulados	Resultado del Ejercicio	Resultados Acumulados Convergencia a NIIF	Util./Perdida No realizada ORI	Total Patrimonio
<b>Saldo a 31 de diciembre de 2023</b>	12.494.037.000	46.055.957.371	(8.735.850.981)	(5.202.912.709)	4.866.337.453	7	49.477.568.141
<b>Cambios en el patrimonio:</b>							
19 Capitalización	2.354.673.000	7.095.336.151	-	-	-	-	9.450.009.151
Resultados acumulados	-	-	(5.202.912.709)	5.202.912.709	-	-	-
Ganancias No realizadas ORI	-	-	-	-	-	(7)	(7)
Resultado del periodo	-	-	-	1.888.578.262	-	-	1.888.578.262
<b>Saldo a 31 de diciembre de 2024</b>	<b>14.848.710.000</b>	<b>53.151.293.522</b>	<b>(13.938.763.690)</b>	<b>1.888.578.262</b>	<b>4.866.337.453</b>	<b>-</b>	<b>60.816.155.547</b>
<b>Cambios en el patrimonio:</b>							
19 Resultados acumulados	-	-	1.888.578.271	(1.888.578.262)	-	-	9
Superávit de revaluación	-	-	-	-	-	4.943.705.117	4.943.705.117
Otro resultado Integral	-	-	-	-	-	(836.668.229)	(836.668.229)
Resultado del periodo	-	-	-	2.617.579.592	-	-	2.617.579.592
<b>Saldo a 31 de diciembre de 2025</b>	<b>14.848.710.000</b>	<b>53.151.293.522</b>	<b>(12.050.185.419)</b>	<b>2.617.579.592</b>	<b>4.866.337.453</b>	<b>4.107.036.888</b>	<b>67.540.772.036</b>

Las notas adjuntas son parte integral de los estados financieros

  
Victor Alexander Saenz Castro  
Representante Legal (\*)

  
Gerardo Lopez Guerrero  
Contador Público (\*)  
TP N° 39094 -T

  
Luz Mary Ulloa Hernández  
Revisor Fiscal  
TP N° 333577-T  
Miembro de KPMG S.A.S.  
(Veáse mi informe del 23 de febrero de 2026)

Digitally signed by LUZ MARY ULLOA HERNANDEZ  
Date: 2026.02.23 18:23:36 -05'00'


(\*) Los suscritos representante legal y contador certificamos que hemos verificado previamente las afirmaciones contenidas en estos estados financieros y que los mismos han sido preparados de acuerdo con información tomada finalmente de los libros de contabilidad de la Compañía.

**Inversiones Sequoia Colombia S.A.S**  
**Estado de Flujo de Efectivo**  
(Cifras expresadas en pesos colombianos)

Años terminados el 31 de diciembre de:	Nota	2025	2024
<b>Flujos de efectivo por actividades de operación</b>			
Resultados del ejercicio		\$ 2.617.579.592	1.888.578.262
Ajustes para conciliar a utilidad neta con el efectivo neto provisto (usado en) las actividades de operación:			
Depreciación Activos Fijos	10	1.809.863.974	1.380.826.410
Depreciación Derechos de Uso	11	1.156.438.716	1.071.667.964
Utilidad en retiro de de Activos por derecho de uso	11	(83.194.249)	53.456.830
Provisiones cartera clientes	28	1.115.608.630	1.874.641.964
Recuperacion de provision de cartera	23	(577.594.102)	(3.183.272.709)
Aumento en Provisiones	18	1.621.828.462	-
Costos financieros	11	895.541.126	875.775.164
Impuesto a las ganancias	15	1.065.493.466	899.773.354
<b>Cambios netos en activos y pasivos</b>			
Otras Inversiones	5	(9.969.130.002)	-
Deudores comerciales y otras cuentas por cobrar	6	926.495.883	6.256.343.539
Inventarios	8	(328.807.956)	272.422.003
Otros activos financieros	7	(1.044.719.599)	75.512.571
Otros activos no financieros	9	(274.636.074)	164.165.341
Proveedores	12	(77.125.921)	(666.878.129)
Cuentas por pagar	13	1.605.009.192	122.719.149
Otros pasivos no financieros	14	116.104.421	(58.970.110)
Beneficio a Empleados	16	(161.012.867)	20.971.575
Anticipos recibidos	17	(639.517.645)	223.136.121
Provisiones Litigios	18	(1.630.592.891)	54.386.952
Intereses pagados	11	(895.541.126)	(875.775.164)
Impuestos pagados	15	(2.116.918.348)	(1.424.492.890)
<b>Efectivo neto provisto por (usado en) las actividades de operación</b>		<b>\$ (4.868.827.318)</b>	<b>8.971.531.367</b>
<b>Flujos de efectivo por actividades de inversión:</b>			
Compras de propiedad y equipo	10	(8.305.923.837)	(7.715.446.748)
<b>Efectivo neto usado en actividades de inversión</b>		<b>\$ (8.305.923.837)</b>	<b>(7.715.446.748)</b>
<b>Flujos de efectivo de actividades de financiación:</b>			
Pago de pasivos por arrendamiento	11	(1.054.706.697)	(903.766.021)
Capitalizacion	19	-	9.450.009.151
<b>Efectivo neto provisto por actividades de financiación</b>		<b>(1.054.706.697)</b>	<b>8.546.243.130</b>
<b>Aumento neto del efectivo</b>		<b>(14.229.457.852)</b>	<b>9.802.327.749</b>
<b>Efectivo al comienzo del año</b>		22.951.789.886	13.149.462.137
<b>Efectivo al final del año</b>		<b>\$ 8.722.332.034</b>	<b>22.951.789.886</b>

Las notas adjuntas son parte integral de los estados financieros

  
Victor Alexander Saenz Castro  
Representante Legal (\*)

  
Gerardo Lopez Guerrero  
Contador Público (\*)  
TPN° 39094 -T

  
Digitally signed by LUZ  
MARY ULLOA HERNANDEZ  
Date: 2026.02.23 18:24:03  
-05'00'  
Luz Mary Ulloa Hernández  
Revisor Fiscal  
TPN° 333577-T  
Miembro de KPMG S.A.S.  
(Veáse mi informe del 23 de febrero de 2026)

(\*) Los suscritos representante legal y contador certificamos que hemos verificado previamente las afirmaciones contenidas en estos estados financieros y que los mismos han sido preparados de acuerdo con informacion tomada finalmente de los libros de contabilidad de la Compañía.