


AXA COLPATRIA SEGUROS S.A.
ESTADO DE SITUACIÓN FINANCIERA
AL 31 DE DICIEMBRE DE 2025 Y 2024
(En pesos colombianos)

ACTIVO	Nota	31 de diciembre 2025	31 de diciembre 2024
Efectivo y equivalentes de efectivo	6	94.364.627.258	98.043.592.433
Activos financieros de inversión			
A valor razonable	7.1.1	62.563.147.942	97.451.524.924
A valor razonable con cambios en el ORI - Instrumentos de deuda	7.1.2	1.206.588.953.735	1.416.694.876.208
A costo amortizado, neto	7.1.3	1.196.423.451.738	531.601.974.171
Contratos forward	7.1.4	1.311.980.461	2.101.822.563
Inversiones en fondos de inversión	7.1.5	261.705.252	345.183.733
Inversiones en compañías del grupo	7.1.6	33	27
Inversiones a variación patrimonial con cambios en el ORI – Instrumentos de Patrimonio	7.1.7	311.670.298	322.392.555
Cuentas por cobrar actividad aseguradora	8	443.009.697.620	431.643.688.180
Deterioro cuentas por cobrar actividad aseguradora	8	(446.314.157)	(854.290.744)
Activos en contratos de reaseguro, neto	9	1.269.510.438.632	1.290.347.720.243
Otras cuentas por cobrar, neto	10	84.632.288.915	56.346.179.354
Activos no financieros	11	6.709.980.224	7.167.173.933
Gastos pagados por anticipado	12	29.574.928.806	18.087.476.613
Activos intangibles, neto	13	635.027.143	597.442.390
Costos de adquisición diferidos	14	28.261.072.977	24.047.661.702
Propiedades y equipo, neto	15	44.476.254.649	43.805.812.920
Propiedades de inversión	15	541.840.540	1.562.066.236
Activos por derechos de uso, neto	15	801.330.859	433.437.939
Impuesto sobre la renta diferido, neto	37	52.268.489.123	65.854.090.503
Impuestos corrientes, neto	22	7.563.076.467	-
Total activo		\$ 4.529.363.648.515	\$ 4.085.599.825.883
PASIVO Y PATRIMONIO DE LOS ACCIONISTAS			
PASIVO			
Contratos forward	16	2.888.249.543	1.787.147.071
Pasivos por derechos de uso	17	950.819.596	568.897.624
Operaciones simultáneas	18	28.634.384.419	1.350.000.122
Cuentas por pagar en actividades de seguros	19	278.844.417.545	270.775.630.861
Cuentas por pagar	20	101.107.901.154	82.108.380.787
Pasivos no financieros	21	54.997.962.129	43.449.151.620
Impuestos corrientes, neto	22	-	26.291.384.950
Reservas técnicas de seguros	23	3.286.064.412.359	2.998.551.211.656
Beneficios de empleados	24	11.904.489.485	10.470.188.105
Provisiones	25	97.834.267.389	89.621.717.543
Otros pasivos	26	58.367.341.375	73.033.091.857
Total pasivo		3.921.594.244.994	3.598.006.802.196
PATRIMONIO DE LOS ACCIONISTAS			
Capital social	27	12.515.216.175	12.515.216.175
Reservas	27	280.898.597.659	205.686.989.646
Prima en colocación de acciones	27	241.372.682.786	241.372.682.786
Resultados del ejercicio	27	100.432.321.604	76.856.608.013
Adopción por primera vez de NIIF		(7.326.710.387)	(7.326.710.387)
Otro Resultado Integral (ORI)	38	(20.122.704.316)	(41.511.762.546)
Total patrimonio de los accionistas		607.769.403.521	487.593.023.687
Total pasivo y patrimonio de los accionistas		\$ 4.529.363.648.515	\$ 4.085.599.825.883

Las notas adjuntas son parte integral de los estados financieros.


MARIANO CABALLERO ESTÉVEZ (*)
Representante Legal


GERARDO LÓPEZ GUERRERO (*)
Contador
T.P. No. 39094-T



Digitally signed by Jessica Lorena Torres Betancourth
Date: 2026.02.23 22:27:33 -05'00'
JESSICA LORENA TORRES BETANCOURTH
Revisor Fiscal de AXA Colpatria Seguros S.A.
T.P. 298269 - T
Miembro de KPMG S.A.S.
(Véase mi informe del 23 de febrero de 2026)

(*) Los suscritos Representante Legal y Contador Público certificamos que hemos verificado previamente las afirmaciones contenidas en estos estados financieros y que los mismos han sido tomados fielmente de los libros de contabilidad.


AXA COLPATRIA SEGUROS S.A.
ESTADOS DE RESULTADOS Y OTRO RESULTADO INTEGRAL
POR EL PERIODO TERMINADO EL 31 DE DICIEMBRE DE 2025 Y 2024
(En pesos colombianos)

	Nota	31 de diciembre 2025	31 de diciembre 2024
PRIMAS:			
Primas emitidas	28	2.374.299.401.202	2.295.954.941.226
Primas cedidas en reaseguro		(400.617.645.239)	(465.631.164.946)
Total primas retenidas		1.973.681.755.963	1.830.323.776.280
Constitución de reserva técnica		(748.304.566.539)	(689.522.211.323)
Liberación de reserva técnica		695.104.650.619	510.792.479.708
Total de reservas técnicas	23	(53.199.915.920)	(178.729.731.615)
Total primas devengadas		1.920.481.840.043	1.651.594.044.665
SINIESTROS:			
Siniestros pagados	29	(1.053.381.185.041)	(811.305.384.238)
Salvamentos	29	22.063.339.309	23.834.389.680
Recobros	29	14.979.277.247	15.531.894.264
Reembolsos siniestros sobre cesiones	29	193.392.211.329	128.018.409.831
Total siniestros retenidos		(822.946.357.156)	(643.920.690.463)
Constitución reserva de siniestros		(2.093.815.018.945)	(1.665.675.852.232)
Liberación reserva de siniestros		1.802.204.995.347	1.377.226.702.449
Total reserva de siniestros	23	(291.610.023.598)	(288.449.149.783)
Total siniestros incurridos		(1.114.556.380.754)	(932.369.840.246)
Utilidad técnica bruta		805.925.459.289	719.224.204.419
Otros productos de seguros y reaseguros	30	104.052.544.726	112.860.987.770
Otros costos de reaseguros	31	(196.829.566.432)	(174.949.853.310)
Otros costos de seguros, neto	32	(132.179.447.607)	(107.837.259.148)
Gastos de ventas	33	(393.607.262.004)	(379.332.610.019)
Provisión para cuentas por cobrar actividad aseguradora, neto	34	(431.896.520)	(1.466.976.210)
Resultado en actividades de seguros		(618.995.627.837)	(550.725.710.917)
Utilidad técnica neta		186.929.831.452	168.498.493.502
Producto de activos financieros		204.062.352.203	157.446.211.981
Gastos administrativos	35	(221.847.720.024)	(193.095.378.304)
Utilidad operacional		169.144.463.631	132.849.327.179
Otros ingresos	36	36.948.701.724	30.433.490.637
Otros gastos	36	(31.139.474.755)	(31.099.825.526)
Utilidad antes de impuesto sobre la renta		174.953.690.600	132.182.992.290
Impuesto sobre la renta y complementarios	37	(74.521.368.996)	(55.326.384.277)
RESULTADOS DEL EJERCICIO		\$ 100.432.321.604	\$ 76.856.608.013
Otro Resultado Integral - ORI			
Partidas que pueden ser reclasificadas posteriormente a resultados del periodo			
Instrumentos Financieros Medidos a Valor Razonable con cambios en el ORI	38	21.389.058.230	(38.644.562.820)
Resultado integral total		\$ 121.821.379.834	\$ 38.212.045.193

Las notas adjuntas son parte integral de los estados financieros.


MARIANO CABALLERO ESTÉVEZ (*)
Representante Legal


GERARDO LÓPEZ GUERRERO (*)
Contador
T.P. No. 39094-T



Digitally signed by Jessica Lorena Torres Betancourth
Date: 2026.02.23 22:27:46 -05'00'
JESSICA LORENA TORRES BETANCOURTH
Revisor Fiscal de AXA Colpatria Seguros S.A.
T.P. 298269 - T
Miembro de KPMG S.A.S.
(Véase mi informe del 23 de febrero de 2026)


(*) Los suscritos Representante Legal y Contador Público certificamos que hemos verificado previamente las afirmaciones contenidas en estos estados financieros y que los mismos han sido tomados fielmente de los libros de contabilidad.


AXA COLPATRIA SEGUROS S.A.
ESTADO DE CAMBIOS EN EL PATRIMONIO
POR EL PERIODO TERMINADO EL 31 DE DICIEMBRE DE 2025 Y 2024
(En pesos colombianos)

	Nota	Capital social	Reservas	Prima en colocación de acciones	Resultados del ejercicio	Adopción por primera vez de NIF	Otro Resultado Integral (ORI)	Total patrimonio de los accionistas
SALDOS AL 31 DE DICIEMBRE DE 2023		12.515.216.175	159.734.303.975	241.372.682.786	45.952.685.671	(7.326.710.387)	(2.867.199.726)	449.380.978.494
Distribución utilidades		-	45.952.685.671	-	(45.952.685.671)	-	-	-
Utilidad neta del ejercicio		-	-	-	76.856.608.013	-	-	76.856.608.013
Valoración de instrumentos financieros (ORI)	38	-	-	-	-	-	(38.644.562.820)	(38.644.562.820)
SALDOS AL 31 DE DICIEMBRE DE 2024		12.515.216.175	205.686.989.646	241.372.682.786	76.856.608.013	(7.326.710.387)	(41.511.762.546)	487.593.023.687
Distribución utilidades		-	76.856.608.013	-	(76.856.608.013)	-	-	-
Reserva ocasional beneficios y donaciones		-	(1.645.000.000)	-	-	-	-	(1.645.000.000)
Utilidad neta del ejercicio		-	-	-	100.432.321.604	-	-	100.432.321.604
Valoración de instrumentos financieros (ORI)	38	-	-	-	-	-	21.389.058.230	21.389.058.230
SALDOS AL 31 DE DICIEMBRE DE 2025	27	12.515.216.175	280.898.597.659	241.372.682.786	100.432.321.604	(7.326.710.387)	(20.122.704.316)	607.769.403.521

Las notas adjuntas son parte integral de los estados financieros.


MARÍA CABALLERO ESTÉVEZ (*)
Representante Legal


GERARDO LÓPEZ GUERRERO (*)
Contador
T.P. No. 39094-T


Jessica Torres B.
Digitally signed by Jessica
Lorena Torres Betancourth
Date: 2026.02.23 22:27:58
-05'00'

JESSICA LORENA TORRES BETANCOURTH
Revisor Fiscal de AXA Colpatría Seguros S.A.
T.P. 298289 - T
Miembro de KPMG S.A.S.
(Véase mi informe del 23 de febrero de 2026)


(*) Los suscritos Representante Legal y Contador Público certificamos que hemos verificado previamente las afirmaciones contenidas en estos estados financieros y que los mismos han sido tomados fielmente de los libros de contabilidad.


AXA COLPATRIA SEGUROS S.A.
ESTADO DE FLUJOS DE EFECTIVO
POR EL PERIODO TERMINADO EL 31 DE DICIEMBRE DE 2025 Y 2024
(En pesos colombianos)

	Nota	31 de diciembre 2025	31 de diciembre 2024
Resultados del ejercicio		100.432.321.604	76.856.608.013
AJUSTES PARA CONCILIAR EL RESULTADO DEL PERÍODO Y EL EFECTIVO NETO PROVISTO:			
Ajustes por:			
Producto de activos financieros		(153.087.743.748)	(183.486.582.589)
Producto contratos forward		(50.974.608.455)	26.040.370.608
Deterioro cuentas por cobrar actividad aseguradora, neto		(249.911.930)	413.429.510
Liberación y constitución de reservas técnicas y de siniestros, neto		344.809.939.518	467.178.881.398
Deterioro de reaseguro, neto		681.808.450	1.053.546.700
Deterioro otras cuentas por cobrar, neto		145.781.073	(164.936.938)
Depreciaciones	15	3.467.022.293	3.235.397.652
Bajas de propiedades y equipo y propiedades de inversión		1.736.717.380	1.409.790.731
Amortización intangibles		296.452.613	538.410.530
Provisión de impuesto sobre la renta y diferido	37	74.521.368.996	55.326.384.277
Intereses por arrendamientos		212.663.804	180.744.158
Valorizaciones propiedades de inversión y propiedad y equipo		(3.822.293.259)	-
Provisiones beneficios de empleados		2.064.067.267	3.926.305.970
Diferencia en cambio		(2.394.339.240)	(809.791.615)
Subtotal		317.839.246.366	451.698.558.405
Cambios en activos y pasivos:			
Operaciones simultáneas		38.802.357.617	7.875.322.219
Contratos forward		52.865.553.029	(17.066.163.858)
Cuentas por cobrar actividad aseguradora		(11.524.074.097)	31.824.497.350
Activos en contratos de reaseguro		20.155.473.161	(207.380.785.565)
Otras cuentas por cobrar		(28.431.890.634)	(760.785.710)
Activos no financieros		457.193.709	(5.063.789.603)
Costos de adquisición diferidos		(4.213.411.275)	444.947.314
Gastos pagados por anticipado		(11.487.452.193)	335.242.901
Impuesto corriente y diferido		(58.012.812.033)	(54.477.693.200)
Cuentas por pagar en actividades de seguros		8.068.786.684	(40.227.387.621)
Cuentas por pagar		18.999.520.367	17.915.952.089
Pasivos no financieros		11.548.810.509	(6.877.338.532)
Reservas técnicas de seguros		(57.296.738.815)	219.281.843.134
Provisiones		8.212.549.846	3.593.842.793
Beneficios de empleados		(629.765.887)	(3.073.337.641)
Otros pasivos		(14.665.750.482)	12.641.101.836
Impuesto de renta pagado		(36.777.417.000)	(7.057.840.000)
Pago intereses por derechos de uso	17	(89.356.631)	(61.670.358)
Efectivo neto provisto por las actividades de operación		253.820.822.241	403.564.515.953
FLUJO DE EFECTIVO DE LAS ACTIVIDADES DE INVERSIÓN:			
Adquisición activos financieros		(256.774.148.716)	(510.677.485.756)
Inversiones en compañías del grupo		(6)	2
Compras de propiedades y equipo		(685.226.968)	(3.199.961.878)
Adquisición de intangibles		(334.037.366)	(1.135.852.682)
Efectivo neto usado en las actividades de inversión		(257.793.413.056)	(515.013.300.314)
FLUJO DE EFECTIVO POR LAS ACTIVIDADES DE FINANCIACIÓN:			
Pagos pasivos por arrendamientos	17	(455.713.600)	(556.493.253)
Pago de donaciones		(1.645.000.000)	-
Efectivo neto usado en las actividades de financiación		(2.100.713.600)	(556.493.253)
DISMINUCIÓN NETO EN EL EFECTIVO		(6.073.304.415)	(112.005.277.614)
EFFECTIVO AL COMIENZO DEL PERIODO		98.043.592.433	209.239.078.432
Efecto de las variaciones en la diferencia de cambio sobre el efectivo mantenido		2.394.339.240	809.791.615
EFFECTIVO AL FINAL DEL PERIODO		94.364.627.258	98.043.592.433
Efectivo restringido		23.463.716.463	21.251.203.370

Las notas adjuntas son parte integral de los estados financieros.


MARIANO CABALLERO ESTÉVEZ (*)
Representante Legal


GERARDO LÓPEZ GUERRERO (*)
Contador
T.P. No. 39094-T


Digitally signed by Jessica Lorena Torres Betancourth
Date: 2026.02.23 22:28:18 -05'00'
JESSICA LORENA TORRES BETANCOURTH
Revisor Fiscal de AXA Colpatria Seguros S.A.
T.P. 298269 - T
Miembro de KPMG S.A.S.
(Véase mi informe del 23 de febrero de 2026)

(*) Los suscritos Representante Legal y Contador Público certificamos que hemos verificado previamente las afirmaciones contenidas en estos estados financieros y que los mismos han sido tomados fielmente de los libros de contabilidad.