

NIXUS CAPITAL HUMANO S.A.S
ESTADOS DE SITUACIÓN FINANCIERA
(Cifras expresadas en pesos colombianos)

	Nota	31 de Diciembre 2025	31 de Diciembre 2024
Activos			
Efectivo y equivalentes al efectivo	5	1.373.239.704	2.468.924.746
Otras Inversiones	6	4.677.505.000	8.224.610.000
Deudores comerciales	9	4.838.542	3.935.063
Otros activos no financieros	10	15.316.551	17.474.786
Impuestos corrientes, neto	11	2.938.867.030	1.965.814.104
Total activos corrientes		9.009.766.827	12.680.758.699
Inversiones en asociadas	7	23.538.228.259	21.843.106.119
Intangibles	8	49.976.542.381	49.984.353.904
Equipos	12	9.059.636	13.789.760
Activo por derecho de uso	13	380.814.241	419.102.896
Impuesto diferido	11	419.986.000	419.203.000
Total activos no corrientes		74.324.630.517	72.679.555.679
Total activos		83.334.397.344	85.360.314.378
Pasivos			
Obligaciones financieras	14	9.110.232	-
Cuentas por pagar	15	48.775.847	39.953.552
Otros pasivos no financieros	18	202.601.522	199.148.303
Beneficios a empleados	16	770.063.365	709.062.151
Pasivos por arrendamiento	13	66.093.675	94.028.564
Pasivos Estimados y Provisiones	17	4.839.200	-
Total pasivos corrientes		1.101.483.841	1.042.192.570
Pasivo por arrendamiento	13	363.613.809	350.986.758
Total pasivos no corrientes		363.613.809	350.986.758
Total Pasivos		1.465.097.650	1.393.179.328
Patrimonio			
Capital Suscrito y Pagado	19	3.710.391.900	3.710.391.900
Prima en colocación de acciones		73.337.827.733	73.337.827.733
Reservas		1.906.724.640	1.982.030.532
Resultado del ejercicio		3.708.036.958	4.885.307.497
Resultado acumulado ajustes NIIF		(6.005.070.139)	(6.005.070.139)
Otro Resultado Integral (ORI)		5.211.388.602	6.056.647.527
Total Patrimonio		81.869.299.694	83.967.135.050
Total pasivos y patrimonio		83.334.397.344	85.360.314.378


Las notas adjuntas son parte integral de los estados financieros



JAVIER IVAN PATIÑO CORZO
Representante Legal (*)



GERARDO IGNACIO LOPEZ GUERRERO
Contador Público (*)
T.P No.39094-T



Digitally signed by LUZ
MARY ULLOA HERNANDEZ
Date: 2026.02.23 18:26:38
-05'00'

LUZ MARY ULLOA HERNANDEZ
Revisor Fiscal
T.P No.333577-T
Miembro de KPMG S.A.S.
(Veáse mi informe del 23 de febrero de 2026)

(*) Los suscritos representante legal y contador certificamos que hemos verificado previamente las afirmaciones contenidas en estos estados financieros y que los mismos han sido preparados de acuerdo con información tomada finalmente de los libros de contabilidad de la Compañía.

NIXUS CAPITAL HUMANO S.A.S
ESTADOS DE RESULTADOS Y OTRO RESULTADO INTEGRAL
(Cifras expresadas en pesos colombianos)

Años terminados el 31 de diciembre de:	Nota	2025	2024
Ingresos Operacionales	20	27.464.534.544	20.228.050.507
Costos de servicios	21	(11.228.655.323)	(9.224.421.333)
Utilidad Bruta		16.235.879.221	11.003.629.174
Gastos administrativos	22	(16.298.305.543)	(11.107.961.335)
Otros ingresos	24	4.074.680.236	4.563.592.445
Otros gastos	25	(521.641.774)	(94.503.196)
Resultados de actividades de la operación		3.490.612.140	4.364.757.088
Ingresos Financieros	23	714.320.481	981.252.457
Costos Financieros	26	(201.354.663)	(124.618.048)
Costo financiero, neto		512.965.818	856.634.409
Utilidad antes de impuestos		4.003.577.958	5.221.391.497
Gasto por impuesto a las ganancias	11	(295.541.000)	(336.084.000)
Resultado del periodo		3.708.036.958	4.885.307.497
Otro Resultado Integral (ORI)		(845.258.925)	(1.136.363.374)
Total de efectos en el ORI		(845.258.925)	(1.136.363.374)
Resultado integral total del año		2.862.778.033	3.748.944.123

Las notas adjuntas son parte integral de los estados financieros



JAVIER IVAN PATINO CORZO
Representante Legal (*)



GERARDO IGNACIO LOPEZ GUERRERO
Contador Público (*)
T.P. No.39094-T



Digitally signed by LUZ
MARY ULLOA HERNANDEZ
Date: 2026.02.23 18:27:43
-05'00'

LUZ MARY ULLOA HERNANDEZ
Revisor Fiscal
T.P. No.333577-T
Miembro de KPMG S.A.S.
(Véase mi informe del 23 de febrero de 2026)


(*) Los suscritos Representante Legal y Contador Público certificamos que hemos verificado previamente las afirmaciones contenidas en estos estados financieros en liquidación intermedios y que los mismos han sido tomados fielmente de los libros de contabilidad


NIXUS CAPITAL HUMANO S.A.S
ESTADOS DE CAMBIOS EN EL PATRIMONIO
(Cifras expresadas en pesos colombianos)

Nota	Capital Social	Prima en Colocación de Acciones	Reservas	Resultados del Ejercicio	Otro Resultado Integral ORI	Resultado acumulado ajustes NIIF	Total del Patrimonio
SALDOS AL 31 DE DICIEMBRE DE 2023.	\$ 3.710.391.900	\$ 73.337.827.733	\$ 4.755.908.565	\$ 2.186.735.356	\$ 7.193.010.901	\$ (6.005.070.139)	\$ 85.178.804.316
19							
Cambios en el patrimonio:							
Traslado a reservas			2.186.735.356	(2.186.735.356)			-
Otro resultado integral				4.885.307.497	(1.136.363.374)		(1.136.363.374)
Resultado del ejercicio							4.885.307.497
Distribución de Dividendos			(4.860.613.389)				(4.860.613.389)
Donaciones			(100.000.000)				(100.000.000)
SALDOS AL 31 DE DICIEMBRE DE 2024.	\$ 3.710.391.900	\$ 73.337.827.733	\$ 1.982.030.532	\$ 4.885.307.497	\$ 6.056.647.527	\$ (6.005.070.139)	\$ 83.967.135.050
19							
Cambios en el patrimonio:							
Traslado a reservas			24.694.108	(24.694.108)			-
Otro resultado integral					(845.258.925)		(845.258.925)
Resultado del ejercicio				3.708.036.958			3.708.036.958
Distribución de Dividendos			(4.860.613.389)				(4.860.613.389)
Donaciones			(100.000.000)				(100.000.000)
SALDOS AL 31 DE DICIEMBRE DE 2025.	\$ 3.710.391.900	\$ 73.337.827.733	\$ 1.906.724.640	\$ 3.708.036.958	\$ 5.211.388.602	\$ (6.005.070.139)	\$ 81.869.299.694

Las notas adjuntas son parte integral de los estados financieros


JAVIER IVAN PATINO GORZO
Representante Legal (*)


GERARDO IGNACIO LOPEZ GUERRERO
Contador Público (*)
T.P. No.39094-T


Digitally signed by LUZ
MARY ULLOA
HERNANDEZ
Date: 2026.02.23
18:28:05 -05'00'

LUZ MARY ULLOA HERNANDEZ
Revisor Fiscal
T.P. No.333577-T
Miembro de KPMG S.A.S.
(Veáse mi informe del 23 de febrero de 2026)

(*) Los suscritos Representante Legal y Contador Público certificamos que hemos verificado previamente las afirmaciones contenidas en estos estados financieros en liquidación intermedios y que los mismos han sido tomados fielmente de los libros de contabilidad


NIXUS CAPITAL HUMANO S.A.S
ESTADOS DE FLUJOS DE EFECTIVO
(Cifras expresadas en pesos colombianos)

	Nota	Diciembre 2025	Diciembre 2024
FLUJO DE EFECTIVO EN ACTIVIDADES DE OPERACIÓN:			
Utilidad del ejercicio		3.708.036.958	4.885.307.497
Conciliación del resultado del año y el efectivo neto provisto por actividades de operación			
Amortización de intangibles	8	7.811.523	12.964.920
Depreciación de equipos	12	4.730.124	13.934.363
Depreciación activos por derechos de uso	13	48.189.278	51.309.028
Impuesto a las ganancias	11	295.541.000	336.084.000
Costos financieros	13	38.464.883	39.378.144
Método de participación inversiones en asociadas	7	(2.520.828.031)	(2.945.281.591)
Provisión deudores comerciales	9	20.926.517	-
Cambios en Activos y Pasivos			
Deudores comerciales	9	(21.829.996)	18.242.290
Otros activos no financieros	10	2.158.235	16.038.269
Cuentas por pagar	15	8.822.295	(109.815.063)
Otros pasivos no financieros	18	3.453.219	46.237.220
Beneficios a empleados	16	61.001.214	201.715.266
Pasivos Estimados y Provisiones	17	4.839.200	(37.032.303)
Intereses pagados		(38.464.883)	(39.378.144)
Impuestos pagados		(1.258.847.926)	(1.059.861.059)
EFFECTIVO NETO PROVISTO POR LAS ACTIVIDADES DE OPERACIÓN		<u>364.003.610</u>	<u>1.429.842.837</u>
FLUJO DE EFECTIVO EN ACTIVIDADES DE INVERSIÓN:			
Disminución de Otras Inversiones		3.517.022.966	207.711.077
Adquisición de intangibles	8	-	(13.809.320)
Dividendos recibidos	7	-	3.525.905.119
EFFECTIVO NETO PROVISTO ACTIVIDADES DE INVERSIÓN		<u>3.517.022.966</u>	<u>3.719.806.876</u>
FLUJO DE EFECTIVO EN ACTIVIDADES DE FINANCIACIÓN			
Aumento derechos de uso	13	(9.900.623)	-
Pagos pasivos por arrendamientos	13	(15.307.838)	(25.396.602)
Aumento (Disminución) de obligaciones financieras	14	9.110.232	(22.490.620)
Pago de donaciones	19	(100.000.000)	(100.000.000)
Pago de dividendos	19	(4.860.613.389)	(4.860.613.389)
EFFECTIVO NETO USADO EN ACTIVIDADES DE FINANCIACIÓN		<u>(4.976.711.618)</u>	<u>(5.008.500.611)</u>
(Disminución) Aumento neto del efectivo		<u>(1.095.685.042)</u>	<u>141.149.102</u>
EFFECTIVO AL COMIENZO DEL AÑO		<u>2.468.924.746</u>	<u>2.327.775.644</u>
EFFECTIVO AL FINAL DEL AÑO		<u>1.373.239.704</u>	<u>2.468.924.746</u>

(*) Los suscritos Representante Legal y Contador Público certificamos que hemos verificado previamente las afirmaciones contenidas en estos estados financiero y que los mismos han sido tomados fielmente de los libros de contabilidad.



JAVIER IVAN PATIÑO CORZO
Representante Legal (*)



GERARDO IGNACIO LOPEZ GUERRERO
Contador Público (*)
T.P. No.39094-T



Digitally signed by LUZ
MARY ULLOA HERNANDEZ
Date: 2026.02.23 18:28:29
-05'00'

LUZ MARY ULLOA HERNANDEZ
Revisor Fiscal
T.P. No.333577-T
Miembro de KPMG S.A.S.
(Veáse mi informe del 23 de febrero de 2026)