

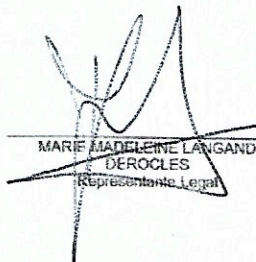
AXA COLPATRIA SEGUROS DE VIDA S.A
ESTADO DE RESULTADOS COMPARATIVO

(Publicación no requiere autorización por la Superintendencia Financiera de Colombia según Decreto 089 de 2008)


ENTIDAD 14 000004 AXA COLPATRIA SEGUROS DE VIDA S.A CIUDAD BOGOTA
 Tipo Código Nombre

Estado de resultado integral, resultado del periodo, por naturaleza de gasto		
Resultado de periodo	De 01-01-2019	De 01-01-2018
	A 31-12-2019	A 31-12-2018
Ganancia (pérdida)		
Ingresos de actividades ordinarias	3,319,463,043,000	1,844,614,023,000
Otros ingresos	18,444,166,000	11,732,246,000
Incremento (disminución) de los inventarios de productos terminados y en proceso	0	0
Otros trabajos realizados por la entidad y capitalizados	0	0
Materias primas y consumibles utilizados	0	0
Gastos por beneficios a los empleados	56,561,289,000	42,772,208,000
Gastos por provisiones de cartera de créditos y operaciones de leasing financiero	0	0
Gasto por depreciación y amortización	4,916,033,000	2,686,971,000
Reversión de pérdidas por deterioro de valor (pérdidas por deterioro de valor) reconocidas en el resultado del periodo	0	0
Otros gastos	3,378,715,910,000	1,929,542,137,000
Otras ganancias (pérdidas)	0	0
Ganancia (pérdida) por actividades de operación	-102,286,023,000	-118,655,047,000
Diferencia entre el importe en libros de dividendos pagaderos e importe en libros de activos distribuidos distintos al efectivo	0	0
Ganancias (pérdidas) derivadas de la posición monetaria neta	358,014,000	95,744,000
Ganancias (pérdidas) que surgen de la baja en cuentas de activos financieros medidos al costo amortizado	0	0
Ingresos financieros	166,369,605,000	149,361,454,000
Costos financieros	8,264,714,000	10,009,684,000
Participación en las ganancias (pérdidas) de asociadas y negocios conjuntos que se contabilizan conjuntamente y asociadas	5,494,624,000	3,715,798,000
Ganancias (pérdidas) que surgen de diferencias entre importes de libros anteriores y el valor razonable de activos financieros reclasificados por medios al valor razonable	0	0
Ganancia (pérdida), antes de impuestos	61,671,507,000	24,508,265,000
Ingreso (gasto) por impuestos	-7,068,653,000	1,391,257,000
Ganancia (pérdida) procedente de operaciones continuadas	68,740,165,000	23,117,008,000
Ganancia (pérdida) procedente de operaciones discontinuadas	0	0
Ganancia (pérdida)	68,740,165,000	23,117,008,000
Ganancia (pérdida), atribuible a	0	0
Ganancia (pérdida), atribuible a los propietarios de la controladora	0	0
Ganancia (pérdida), atribuible a participaciones no controladoras	0	0

Ganancias por acción	Acciones ordinarias	Acciones ordinarias
Ganancia por acción básica		
Ganancia (pérdida) por acción básica en operaciones continuadas	9965.12	3351.22
Ganancia (pérdida) por acción básica en operaciones discontinuadas	0	0
Total ganancias (pérdidas) básicas por acción	9965	3351
Ganancias por acción diluidas [sinopsis]		
Ganancias (pérdida) diluida por acción procedente de operaciones continuadas	0	0
Ganancias (pérdida) diluida por acción procedentes de operaciones	0	0
Total ganancias (pérdidas) por acción diluidas	0	0


 MARIE MADELEINE LANGAND
 DEROQUES
 Representante Legal


 GERARDO LOPEZ GUERRERO
 Contador
 T.P. No. 36094-T



 JACQUELIN PEÑA MONCADA
 Revisor Fiscal
 T.P. 95362 - T
 Designado por PWC Contadores y Auditores Ltda.
 (Ver mi informe adjunto).


AXA COLPATRIA SEGUROS DE VIDA S.A
BALANCE GENERAL COMPARATIVO


(Publicación no requiere autorización por la Superintendencia Financiera de Colombia según Decreto 089 de 2008)

ENTIDAD 14 000004 AXA COLPATRIA SEGUROS DE VIDA S CIUDAD BOGOTA
Tipo Codigo Nombre

Estado de situación financiera, orden de liquidez		
Estado de situación financiera	A 31/12/2019	A 31/12/2018
Activos		
Efectivo y equivalentes al efectivo	18.432.391.000	11.750.502.000
Inversiones	2.273.011.505.000	1.948.959.595.000
Otros activos financieros	2.899.953.000	583.919.000
Cartera de Crédito y Operaciones de Leasing Financiero	0	0
Cuentas comerciales por cobrar y otras cuentas por cobrar	144.251.021.000	126.559.653.000
Cuentas por cobrar partes relacionadas y asociadas	0	0
Reservas Técnicas parte Reaseguradores	44.032.582.000	37.167.499.000
Activos por impuestos corrientes	0	0
Activos por impuestos diferidos	18.584.532.000	21.360.224.000
Otros activos no financieros	684.656.000	1.055.587.000
Activos no corrientes o grupos de activos para su disposición clasificados como mantenidos para la venta o como mantenidos para distribuir a los propietarios	0	0
Propiedad de inversión	6.039.160.000	6.098.609.000
Propiedades, planta y equipo	41.883.638.000	23.791.651.000
Inventarios	0	0
Activos biológicos	0	0
Plusvalía	38.428.431.000	37.886.413.000
Activos intangibles distintos de la plusvalía	1.526.689.000	1.812.599.000
Inversiones contabilizadas utilizando el método de la participación	0	0
Inversiones en subsidiarias, negocios conjuntos y asociadas	176.241.777.000	165.595.962.000
Total de activos	2.766.016.335.000	2.382.622.213.000
Patrimonio y pasivos		
Pasivos		
Depósitos y Exigibilidades	0	0
Otros pasivos financieros	109.092.408.000	135.997.454.000
Reservas Técnicas	1.920.130.371.000	1.709.406.904.000
Provisiones por beneficios a los empleados	5.123.748.000	4.691.301.000
Otras provisiones	11.641.948.000	9.532.302.000
Cuentas comerciales por pagar y otras cuentas por pagar	122.960.971.000	83.863.098.000
Cuentas por pagar a entidades relacionadas	0	0
Pasivos por impuestos corrientes	495.933.000	452.811.000
Títulos emitidos	0	0
Otros pasivos no financieros	4.257.264.000	3.640.764.000
Pasivos incluidos en grupos de activos para su disposición clasificados como mantenidos para la venta	0	0
Pasivo por impuestos diferidos	12.809.759.000	21.117.955.000
Total pasivos	2.186.512.402.000	1.968.702.589.000
Patrimonio		
Capital emitido	23.802.000.000	23.802.000.000
Capital asignado	-13.579.046.000	-13.579.046.000
Acciones propias en cartera	0	0
Inversión suplementaria al capital asignado	0	0
Prima de emisión	90.911.771.000	90.911.771.000
Resultado del ejercicio	68.740.165.000	23.117.008.000
Ganancias acumuladas	4.704.211.000	4.704.211.000
Otras participaciones en el patrimonio	174.579.741.000	77.735.597.000
Reservas	230.345.091.000	207.228.083.000
Patrimonio atribuible a propietarios de la controladora	579.503.933.000	413.919.624.000
Participaciones no controladoras	0	0
Patrimonio total	579.503.933.000	413.919.624.000
Total de patrimonio y pasivos	2.766.016.335.000	2.382.622.213.000


MARIE MADELEINE LANGAND
DEROQUES


GERARDO LÓPEZ GUERRERO


JACQUELINE PEÑA MONCADA
Revisor Fiscal
T.P. 95362 - T

Designado por PWC Contadores y Auditores Ltda.